


取扱説明書

この度はアツデンの製品をお買い上げ頂き、誠にありがとうございます。
ご使用になる前に、この取扱説明書を必ずお読み下さい。
お読みになった後は、後日お役に立つことも有りますので、大切に保管して下さい。



使用上のご注意

- 高温、多湿、ほこりの多い場所でのご使用、保管は避けて下さい。3歳未満のお子様の手の届く場所には保管しないで下さい。
- 内部の回路にダメージを与える可能性があるため、落としたり強くたたいたりしないで下さい。
- 重いものを置いたり圧力を与え長時間保管すると変形する可能性があります。
- 汚れた場合、柔らかい布などでお拭き下さい。化学物質溶剤などでは、拭かなで下さい。

主な特長

- アームホルダーを取り換える事によりφ18mm～φ22mmのマイクが取り付けられます。
- ブームポールに取り付け可能な1/4-20UNC(インチ)ネジ対応のカメラシューマウント。

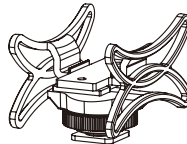
梱包内容



アームホルダー (φ18mm～φ20mm) 1セット



アームホルダー (φ21mm～φ22mm) 1セット

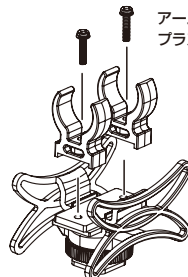


本体 1個

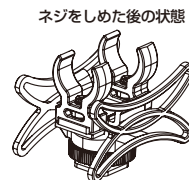


ネジ2本

アームホルダーの取り付け方法

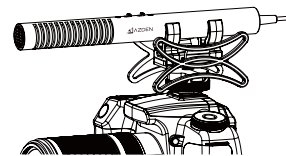


アームホルダーのサイズを選び、
プラスドライバーでネジを締めて下さい。



ネジをしめた後の状態

注) ネジが緩まない様しっかり止めて下さい。
緩んでいると使用中脱落する恐れがあります。



カメラに装着状態
※カメラ、マイクは付属しておりません。

アツデン 株式会社


<http://www.azden.co.jp>
[e-mail:sales@azden.co.jp](mailto:sales@azden.co.jp)

〒181-8533 東京都三鷹市上連雀1丁目12番17号
営業部 TEL 0422-55-5115 FAX 0422-55-0131

PRINTED IN JAPAN 012-34511C01

取扱説明書

この度はアツデンの製品をお買い上げ頂き、誠にありがとうございます。
ご使用になる前に、この取扱説明書を必ずお読み下さい。
お読みになった後は、後日お役に立つことも有りますので、大切に保管して下さい。



使用上のご注意

- 高温、多湿、ほこりの多い場所でのご使用、保管は避けて下さい。3歳未満のお子様の手の届く場所には保管しないで下さい。
- 内部の回路にダメージを与える可能性があるため、落としたり強くたたいたりしないで下さい。
- 重いものを置いたり圧力を与え長時間保管すると変形する可能性があります。
- 汚れた場合、柔らかい布などでお拭き下さい。化学物質溶剤などでは、拭かなで下さい。

主な特長

- アームホルダーを取り換える事によりφ18mm～φ22mmのマイクが取り付けられます。
- ブームポールに取り付け可能な1/4-20UNC(インチ)ネジ対応のカメラシューマウント。

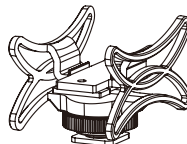
梱包内容



アームホルダー (φ18mm～φ20mm) 1セット



アームホルダー (φ21mm～φ22mm) 1セット

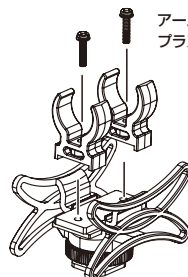


本体 1個

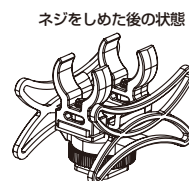


ネジ2本

アームホルダーの取り付け方法

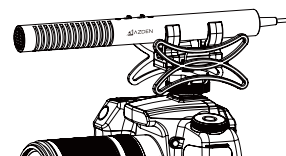


アームホルダーのサイズを選び、
プラスドライバーでネジを締めて下さい。



ネジをしめた後の状態

注) ネジが緩まない様しっかり止めて下さい。
緩んでいると使用中脱落する恐れがあります。



カメラに装着状態
※カメラ、マイクは付属しておりません。

アツデン 株式会社

<http://www.azden.co.jp>
[e-mail:sales@azden.co.jp](mailto:sales@azden.co.jp)

〒181-8533 東京都三鷹市上連雀1丁目12番17号
営業部 TEL 0422-55-5115 FAX 0422-55-0131

PRINTED IN JAPAN 012-34511C01

SMH-X


SHOCK MOUNT HOLDER



USER MANUAL

Thank you for purchasing the SMH-X Shock Mount Microphone Holder. It is designed to isolate your Azden shotgun microphone from handling noise and vibration. In addition to Azden brand microphones, this shock mount is compatible with many other third-party shotgun microphones. Two sizes of microphone clips are provided for a wider range of compatibility. For a list of compatible microphones, please see azden.com.

Please read your user manual carefully.



CAUTION

- Do not use or store this product in environments that are extreme in temperature, moisture or dust.
- Do not drop or hit with force. Use with care.
- Do not store this product under heavy weight or physical stress as permanent deformation may occur.
- If dirty, wipe clean with a soft cloth. Do not use chemical cleaning agents.

KEY FEATURES

- The clips provided with the SMH-X mount can accommodate microphones with diameters of 18 mm to 22 mm.
- The SMH-X can be mounted on top of cameras that provide a standard size accessories shoe or on tripods, boom poles, or accessory bars that provide a 1/4" - 20 size thread.

SMH-X


SHOCK MOUNT HOLDER



USER MANUAL

Thank you for purchasing the SMH-X Shock Mount Microphone Holder. It is designed to isolate your Azden shotgun microphone from handling noise and vibration. In addition to Azden brand microphones, this shock mount is compatible with many other third-party shotgun microphones. Two sizes of microphone clips are provided for a wider range of compatibility. For a list of compatible microphones, please see azden.com.

Please read your user manual carefully.



CAUTION

- Do not use or store this product in environments that are extreme in temperature, moisture or dust.
- Do not drop or hit with force. Use with care.
- Do not store this product under heavy weight or physical stress as permanent deformation may occur.
- If dirty, wipe clean with a soft cloth. Do not use chemical cleaning agents.

KEY FEATURES

- The clips provided with the SMH-X mount can accommodate microphones with diameters of 18 mm to 22 mm.
- The SMH-X can be mounted on top of cameras that provide a standard size accessories shoe or on tripods, boom poles, or accessory bars that provide a 1/4" - 20 size thread.

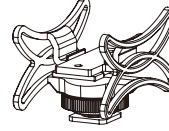
PACKAGE CONTENTS



Small Microphone Clips (Ø 18 mm - 20 mm)



Large Microphone Clips (Ø 21 mm - 22 mm)

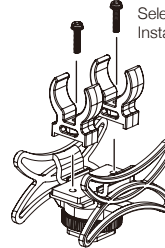


Mounting Base



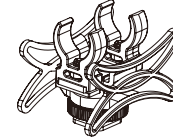
Clip Screws

ASSEMBLY AND MOUNTING

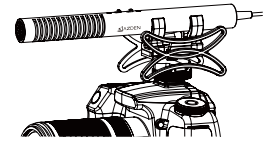


Tighten the screws with a Phillips head screwdriver.

Select the size microphone clip that best suits your microphone. Install the clips into the mounting base using the screws as pictured.



Once the clips are installed, your SMH-X mount is ready to be used with your microphone.



For camera mounting, slide the shoe of the SMH-X (bottom) into the shoe mount of your camera and tighten the thumb-wheel by turning it clockwise.

AZDEN CORPORATION

Customers in the Asia and Oceania markets contact:
Azden Corp., 1-12-17 Kamirenjaku Mitaka-shi, Tokyo, 181-8533 Japan
Tel: +81-422-55-5115 (Japan) • Fax: +81-422-55-0131 (Japan)
www.azden.co.jp • email: sales@azden.co.jp

Customers in the North/South America and European markets contact:
Azden Corp., 200 Valley Road, Suite 101, Mt. Arlington, NJ 07856
Tel: +1-973-810-3070 • Fax: +1-973-810-3076
www.azden.com • email: sales@azden.com

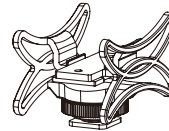
PACKAGE CONTENTS



Small Microphone Clips (Ø 18 mm - 20 mm)



Large Microphone Clips (Ø 21 mm - 22 mm)

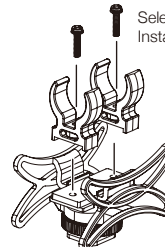


Mounting Base



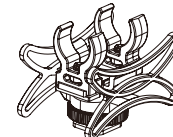
Clip Screws

ASSEMBLY AND MOUNTING

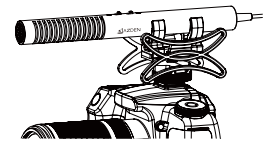


Tighten the screws with a Phillips head screwdriver.

Select the size microphone clip that best suits your microphone. Install the clips into the mounting base using the screws as pictured.



Once the clips are installed, your SMH-X mount is ready to be used with your microphone.



For camera mounting, slide the shoe of the SMH-X (bottom) into the shoe mount of your camera and tighten the thumb-wheel by turning it clockwise.

AZDEN CORPORATION

Customers in the Asia and Oceania markets contact:
Azden Corp., 1-12-17 Kamirenjaku Mitaka-shi, Tokyo, 181-8533 Japan
Tel: +81-422-55-5115 (Japan) • Fax: +81-422-55-0131 (Japan)
www.azden.co.jp • email: sales@azden.co.jp

Customers in the North/South America and European markets contact:
Azden Corp., 200 Valley Road, Suite 101, Mt. Arlington, NJ 07856
Tel: +1-973-810-3070 • Fax: +1-973-810-3076
www.azden.com • email: sales@azden.com