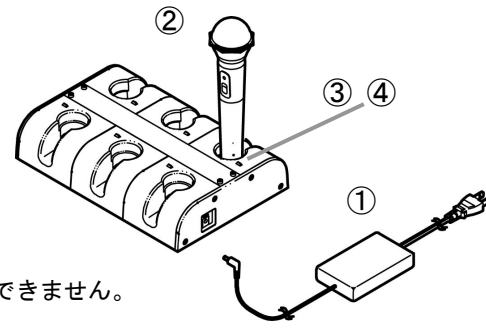


充電のしかた

- ① ACアダプターのDCコードをチャージャー(AMC-06)に接続し、ACアダプターのACコードをコンセントに差し込みます。
- ② チャージャー本体にワイヤレスマイクを静かに差し込みます。
- ③ 充電中は、チャージャーの表示LEDが赤く点灯します。
- ④ マイクを差し込んでから数時間後、チャージャーの表示LEDが消灯し充電を完了します。
- ⑤ 充電中ワイヤレスマイクのスイッチは、OFFである事を必ず確認願います。



- 充電できる電池は、付属されている専用ニッケル水素電池のみです。他の電池は充電できません。
- 工場出荷時や、完全放電時の充電時間は、約5時間です。

使用上の注意

- ・専用ニッケル水素電池以外は充電できません。故障の原因となりますので、他の電池はご使用にならないで下さい。
- ・充電中にワイヤレスマイクロホンの抜き差しを繰り返したり、マイクスタンド代わりに使用しないで下さい。マイクロホンの抜き差しを繰り返すと、過充電となり電池の寿命が短くなります。
- ・ワイヤレスマイクロホン及び、ワイヤレスマイクチャージャーAMC-06の充電端子が汚れていると、充電できないことがあります。この場合は柔らかい布で充電端子の汚れを落としてください。

仕様

- ◆ 電源(ACアダプター)仕様
入力……AC100~240V 50/60Hz
出力……DC7V 7A
- ◆ 充電器
消費電力……21VA
外形寸法……248(W)×55(H)×170(D)
質量……約1.2kg
充電時間……5時間以内
- ◆ 付属品
ACアダプター……1
取扱説明書……1

AMC-06

ワイヤレスマイクロホンチャージャー

取扱説明書

このたびはアツデンの製品をお買い上げいただき、まことにありがとうございます。ご使用になる前に、この取扱説明書を必ずお読み下さい。お読みになった後は、後日お役に立つこともありますので、保証書と一緒に大切に保管して下さい。

- 本製品は、赤外線ワイヤレスマイクロホン IWM-550/IRH-20/IRH-56 の専用充電器です。

保 証 書			
本書は裏面の保証規定により、無料修理を行なう事をお約束するものです。			
お客様	ご住所	〒	機種名 AMC-06
	お名前		住所 取扱販売店 店名
保証期間	一年	お買上日	年 月 日

保証規定

- 保証期間内に、正常な使用状態において万一故障した場合には無料で修理致します。
- つぎのような場合には、保証期間内でも有料修理になります。
 - ① 水害、落雷、異常電圧その他天災地変による故障
 - ② ファイナルおよびマイコン関係による故障
 - ③ お買い上げ後の輸送、落下等による事故および損傷
 - ④ 本保証書のご提示がない場合
 - ⑤ 本保証書の所定事項の未記入、あるいは字句を書き換えられた場合
- 不当な修理および改造をした場合は、修理をお引き受けできません。
- 修理品の送料に関しては、本保証に含まれておりませんので予めご了承ください。



安全上のご注意

必ずお守りください

お使いになる人や他の人への危害、財産への損害を未然に防止するために、必ずお守りいただくことを次のように説明しています。

- 表示内容を見逃して誤った使い方をした時に生じる危害や損害の程度を、次の表示で区分し、説明しています。

警告 この表示の欄は、「死亡または重傷を負う可能性が想定される」内容です。

注意 この表示の欄は、「傷害を負う可能性または物的損害のみが発生する可能性が想定される」内容です。

- お守りいただく内容の種類を、次の絵表示で区分し、説明しています。(下記は、絵表示の一例です)

警告 この表示の欄は、「死亡または重傷を負う可能性が想定される」内容です。

注意 この表示の欄は、「傷害を負う可能性または物的損害のみが発生する可能性が想定される」内容です。

強制 この様な絵表示は、必ず実行していただく「強制」内容です。

- ・正しく安全にお使いいただくため、ご使用前にかならず本書を良くお読みください。

- ・お読みになったあとは、必ず保存して下さい。


アツデン 株式会社


本社 〒181-8533 東京都三鷹市上連雀1丁目12番17号
営業部 TEL 0422-55-5115 FAX 0422-55-0131

http://www.azden.co.jp e-mail:sales@azden.co.jp

PRINTED IN JAPAN 060-34968-01A


警告

 ■万一、煙が出ている、変なにおいがするなどの異常状態のまま使用すると、火災・感電の原因となります。すぐに電源を切り、必ず電源プラグ（またはＡＣアダプター）をコンセントから抜いて下さい。煙が出なくなるのを確認して販売店に修理をご依頼ください。

 ■万一、内部に水などが入った場合は、まず機器本体の電源を切り、電源プラグ（またはＡＣアダプター）をコンセントから抜いて販売店にご連絡ください。そのまま使用すると火災・感電の原因となります。





電源プラグをコンセントから抜くこと


 ■万一、この機器を落としたり、キャビネットを破損した場合は、機器本体の電源を切り、電源プラグ（またはＡＣアダプター）をコンセントから抜いて販売店にご連絡ください。そのまま使用すると、火災・感電の原因となります。





電源プラグをコンセントから抜くこと


 ■電源コードが傷んだら（芯線の露出、断線など）、販売店に交換をご依頼ください。そのまま使用すると火災・感電の原因になります。


 ■この機器を分解・改造しないでください。火災・感電の原因となります。


 ■電源コードの上に重い物をのせたり、コードが本機の下敷きにならないようにして下さい。コードに傷が付いて、火災・感電の原因となります。（コードの上を敷物などで覆うことにより、それに気付かず、重いものをのせてしまうことがあります。）


 ■電源コードを傷つけたり、無理に曲げたり、ねじったり、引っ張ったり、加工したりしないでください。火災・感電の原因となります。

 ■表示された電源電圧以外の電圧で使用しないで下さい。火災・感電の原因となります。


 ■この機器を使用できるのは日本国内のみです。船舶などの直流（ＤＣ）電源には接続しないで下さい。火災の原因となります。


 ■この機器の上に花びん、植木鉢、コップ、化粧品、薬品や水などの入った容器、または小さな金属物を置かないで下さい。こぼれたり、中に入った場合、火災・感電の原因となります。


 ■この機器に水が入ったり、ぬらさないようにご注意ください。火災・感電の原因となります。雨天、降雪中、海岸、水辺等屋外での使用は特にご注意ください。


 ■風呂場では使用しないでください。火災・感電の原因となります。


注意


 ■調理台や加湿器のそばなど、油煙や湯気が当たるような場所に置かないでください。火災・感電の原因となることがあります。


 ■湿気やほこりの多い場所に置かないでください。火災・感電の原因となることがあります。


 ■電源コードを熱器具に近づけないでください。コードの被ふくが溶けて、火災・感電の原因となることがあります。

 ■この機器の上に重いものを置かないでください。バランスが崩れて倒れたり、落下して、けがの原因となることがあります。


 ■電源プラグ（またはＡＣアダプター）を抜くときは、電源コードを引っ張らないでください。コードに傷がつき、火災・感電の原因となることがあります。必ず電源プラグ（またはＡＣアダプター本体）を持って抜いてください。

 ■濡れた手で電源プラグ（またはＡＣアダプター）を抜き差ししないでください。感電の原因となることがあります。


 ■移動させる場合は、電源を切り、必ず電源プラグ（またはＡＣアダプター）をコンセントから抜き、機器間の接続コードなど外部の接続コードをはずしてから行ってください。コードが傷つき、火災・感電の原因となることがあります。


 ■お手入れの際は、安全のため電源プラグ（またはＡＣアダプター）をコンセントから抜いて行ってください。




 ■旅行などで長期間、この機器をご使用にならないときは、安全のため必ず電源プラグ（またはＡＣアダプター）をコンセントから抜いてください。


電源プラグをコンセントから抜くこと


 ■指定以外の電池は使用しないでください。また、新しい電池と一度使用した電池を混ぜて使用しないでください。電池の破裂、液もれにより、火災・けがの原因となることがあります。

 ■電池を機器内に挿入する場合は、極性表示（プラス＋とマイナス－の向き）に注意し、機器にある表示通りに入れてください。間違えますと電池の破裂、液もれにより、火災・けがや周囲を汚損する原因となることがあります。

 ■長期間使用しないときは、電池を取り出しておいてください。電池から液がもれて火災・けが、周囲を汚損する原因となることがあります。もし液がもれた場合は、電池ケースについた液をよく拭き取ってから新しい電池を入れてください。また、万一、もれた液が身体についたときは、水でよく洗い流してください。

ＡＣアダプターを使用する機器のみ

 ■この機器には、専用のＡＣアダプターをご使用ください。それ以外のものを使用すると火災の原因となることがあります。

 ■ＡＣアダプターは、布や布団でおおったり、つつんだりしないでください。熱がこもり、ケースが変形し、火災の原因となることがあります。風通しのよい状態でご使用ください。