

安全上のご注意 必ずお守りください

お使いになる人や他の人への危害、財産への損害を未然に防止するために、必ずお守りいただくことを、次のように説明しています。

■表示内容を無視して誤った使い方をした時に生じる危害や損害の程度を、次の表示で区分し、説明しています。

- ⚠ **警告** この表示の欄は、「死亡または重傷を負う可能性が想定される」内容です。
- ⚠ **注意** この表示の欄は、「傷害を負う可能性または物的損害のみが発生する可能性が想定される」内容です。

■お守りいただく内容の種類を、次の絵表示で区分し、説明しています。(下記は、絵表示の一例です。)

- ⚠ この様な絵表示は、気をつけていただきたい「注意喚起」内容です。
- ⊘ この様な絵表示は、してはいけない「禁止」内容です。
- ! この様な絵表示は、必ず実行していただく「強制」内容です。

⚠ 注意

- ⊘ 指定以外の電池は使用しないでください。また、新しい電池と一度使用した電池を混ぜて使用しないでください。電池の破裂液もれにより、火災・けがの原因となることがあります。
- ⚠ 電池を機器内に挿入する場合は、極性表示(プラス⊕とマイナス⊖の向き)に注意し、機器にある表示通りに入れてください。間違えますと電池の破裂、液もれにより、火災・けがや周囲を汚損する原因となることがあります。
- ! 長時間使用しないときは、電池を取り出しておいてください。電池から液がもれて、火災・けが・周囲を汚損する原因となることがあります。もし液がもれた場合は、電池ケースに付いた液をよく拭き取ってから、新しい電池をいれてください。また、万一、もれた液が身体に付いたときは、水でよく洗い流してください。

AZDEN SMX-5 は超小型ながらステレオ収音が可能です。カメラにワンタッチで取り付けられるシューマウントホルダー付。

「プラグインパワー方式」の機器に接続してご使用の場合、機器によっては SMX-5 からの音が出なかったり、とぎれたりすることがあります。このような場合は SMX-5 の電源スイッチを OFF にするか、電池をはずしてご使用ください。

「プラグインパワー方式」とは、ビデオカメラや録音機からマイクロホンへ電源を供給する方式のことです。

電池:
単4形電池をご使用下さい。マイクロホン裏面の電池カバーを横にスライドさせて外し、電池を + - をまちがえないようにセットします。(電池が確実にセットされていることを確認してください。正しくセットされてない場合、電池の接触不良等により、使用時の音切れ、ノイズ等の原因になります。)

電池カバーを横方向にスライドさせて、もとにもどします。(電池は付属しておりません)

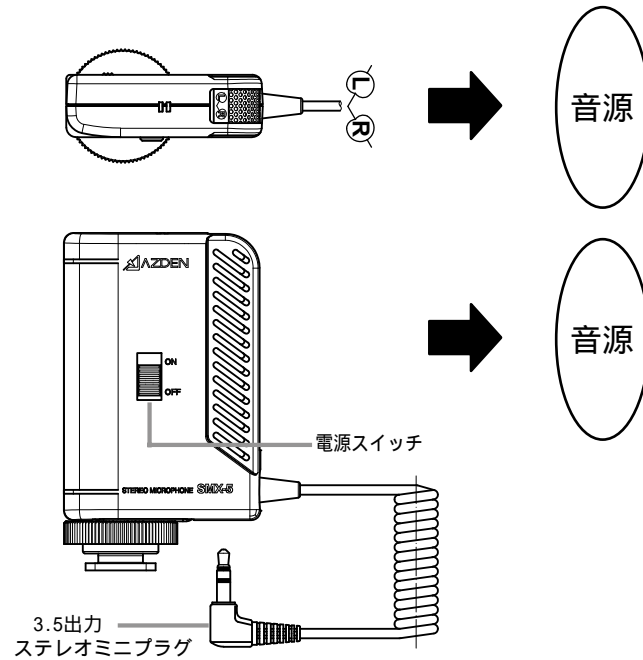
電源スイッチ
OFF: 電源を切ります。使用時以外はこのポジションにしておくと電池が長持ちします。
ON : 通常このポジションで使用します。

* 収音中にスイッチを切り替えますと、ノイズが入る場合がありますので、スイッチは切り替えしないでください。

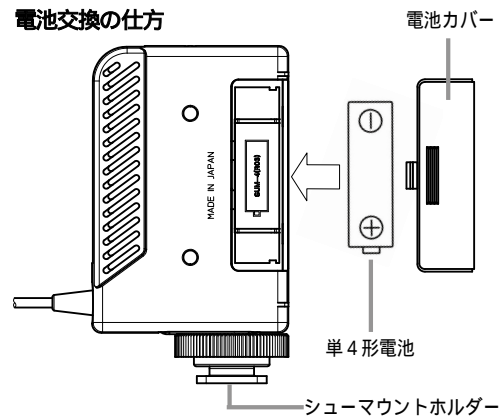
シューマウントホルダー:
マイクホルダーを、ミニ DV カメラなどのシューにしっかりと調整ネジで固定します。

3.5 出力ステレオミニプラグ:
ミニ DV カメラなどの "STEREO EXT. MIC" ジャックに接続します。

SMX-5 セッティングのイメージ



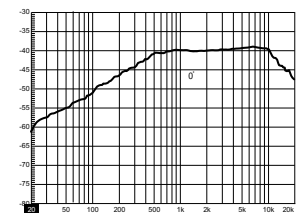
電池交換の仕方



仕様

型式	ステレオ エレクトレット コンデンサー
周波数特性	100-20,000Hz
指向特性 / 感度	単一指向性 / -40dB (1kHz(0dB=1V/Pa))
インピーダンス	1.5k (at 1kHz)
最大入力音圧レベル	100dB SPL (1kHz at 1% T.H.D)
SN比	60dB (1kHz at 1Pa)
電池	単4型(1.5V)アルカリ電池推奨
消費電流	0.5mA 以下
質量	50g (電池含む)
寸法	16.5(W) X 76(H) X 52(D)
コネクター	3.5mm ステレオミニプラグ
付属品	風防

周波数特性



指向特性

